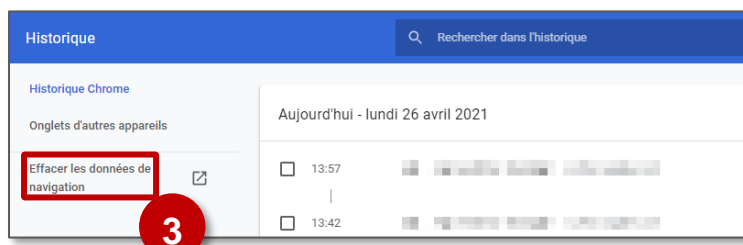
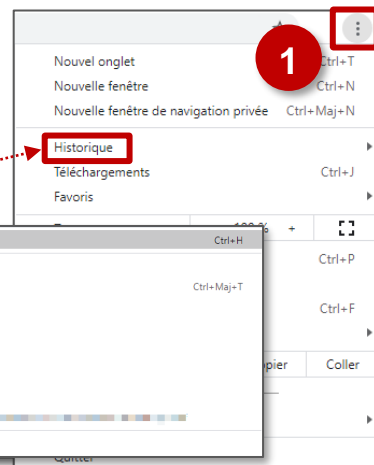


⚠ Pour accéder aux classe virtuelles "MaClasseàlaMaison" du CNED sans difficultés, il est parfois nécessaire de supprimer les historiques de connexion sur votre navigateur.

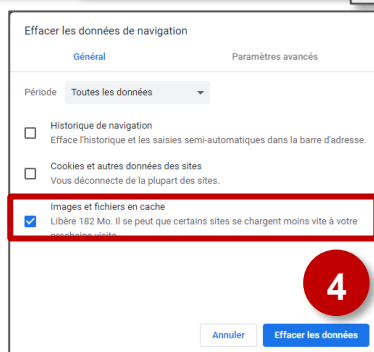
Navigateur Chrome



1. En haut à droite de la page, clique sur les « 3 points »
2. Clique sur « Historique ». Dans la fenêtre qui s'ouvre, clique à nouveau sur « Historique »
3. Clique sur « Effacer les données de navigation »



4. Une dernière fenêtre apparaît, il n'y a plus qu'à sélectionner la dernière lignes « Images et fichiers en cache » puis clique sur « Effacer les données »



Navigateur Firefox



1. En haut à droite de la page, clique sur les « bâtons »
2. Clique sur « Historique ». Dans la fenêtre qui s'ouvre, clique à nouveau sur « Effacer l'historique récent »
3. Sélectionne « tout » et coche la case « cache » puis clique sur OK

